
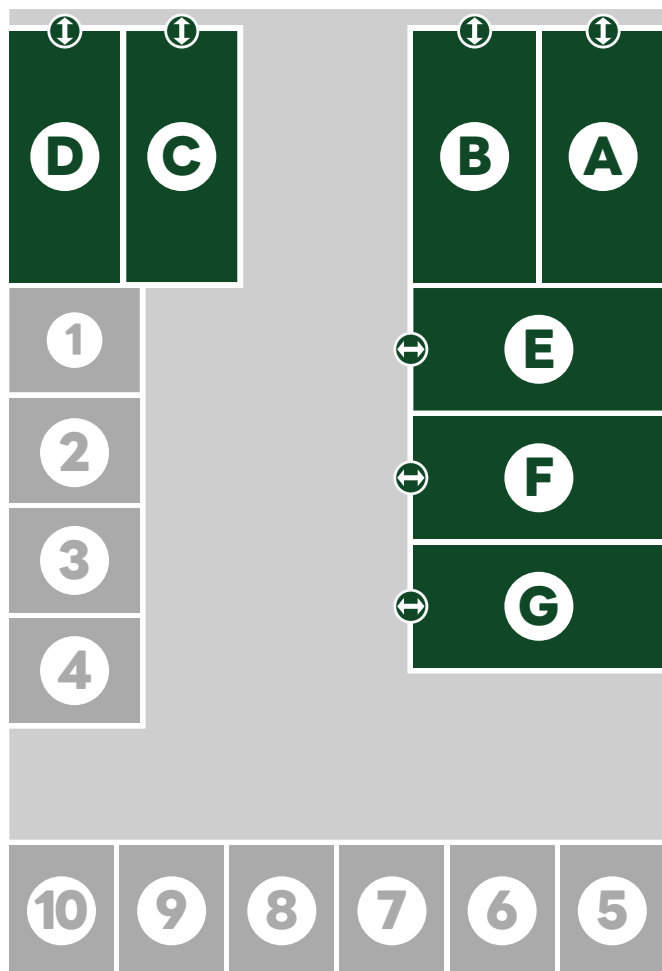


## 各ユニットの仕様

Unit Specifications

# ユニットタイプ A

Unit Type A



開口寸法  
 (A)(B)(E)(F)(G) : 横 2.842mm / 高 2.118mm  
 (C)(D) : 横 2.384mm / 高 2.118mm

## 開口部 (横)

(A)(B)(E)(F)(G) : 3.130mm(3.210mm)  
 (C)(D) : 2.630mm(2.685mm)

## 開口部 (高さ)

(A)(B)(E)(F)(G) : 2.408mm(2.660mm)  
 (C)(D) : 2.408mm(2.660mm)

## 奥行

(A)(B)(E)(F)(G) : 5.775mm(6.055mm)  
 (C)(D) : 5.775mm(6.055mm)

## 床面積

(A)(B)(E)(F)(G) : 18.08 m<sup>2</sup> (5.48 坪)  
 (C)(D) : 15.19 m<sup>2</sup> (4.6 坪)

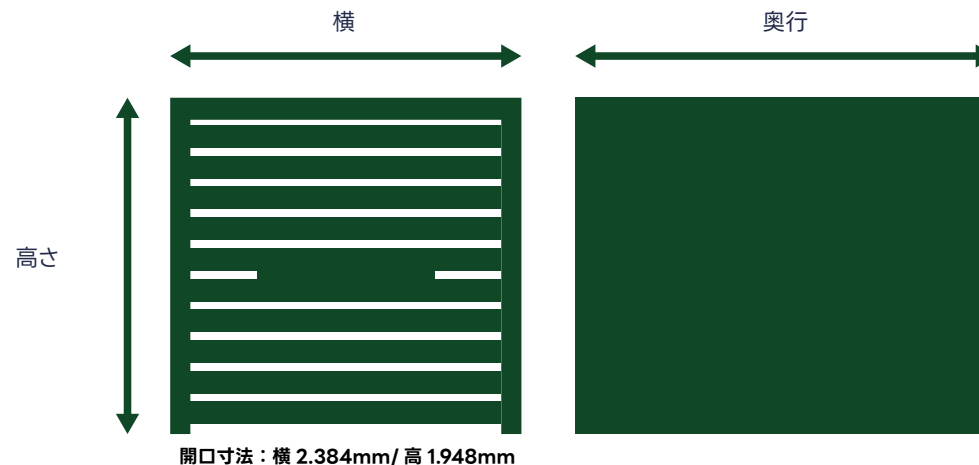
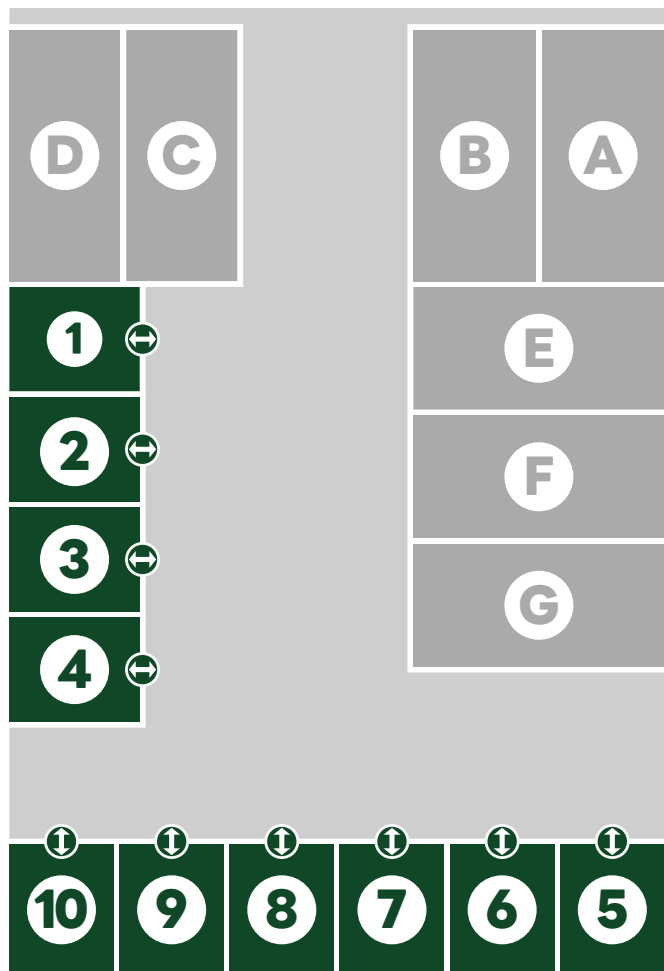


※その他ご不明な点はお気軽にお問い合わせ下さい。

※横 / 奥行 / 高さ ( ) のサイズは両サイド / 屋根 / 全高の長さ

# ユニットタイプ B

Unit Type B



## 横

①②③④⑤⑥⑦⑧⑨⑩ : 2.630mm(2.685mm)

## 高さ

①②③④⑤⑥⑦⑧⑨⑩ : 2.330mm(2.385)mm

## 奥行

①②③④⑤⑥⑦⑧⑨⑩ : 3.050mm(3.230mm)

## 床面積

①②③④⑤⑥⑦⑧⑨⑩ : 8.02 m<sup>2</sup> (2.43 坪)



※横 / 奥行 / 高さ ( ) のサイズは両サイド / 屋根 / 全高の長さ

※その他ご不明な点はお気軽にお問い合わせ下さい。